

CLINIQUE VÉTÉRINAIRE DES MARCHES DE BRETAGNE

Zone de la Meslais
4, rue Pierre Harel
35133 LECOUSSE

2 bis place de la République
35300 FOUGERES

47, Bd du Maréchal Leclerc
35 460 ST BRICE EN COGLES

LETTRE D'INFORMATION NOVEMBRE 2023

Rejoignez-nous sur Facebook !

Nouveau ! depuis le mois de septembre nous avons créé une page Facebook entièrement dédiée à la rurale. Au programme :

- Actualités de la clinique
- Alertes sanitaires
- Les bonnes idées vues en ferme
- Des informations sur les maladies que vous pouvez rencontrer
- Les formations à venir
- ...

Suivez notre page en scannant le QR code ou en nous cherchant sur Facebook avec l'intitulé suivant : « Clinique Vétérinaire des Marches de Bretagne – Rurale ».

Enrichissement du milieu de vie des veaux en niche/case individuelle

Suite de la formation animée par Pauline GARCIA sur le comportement des bovins

Les veaux laitiers logés en niche/case individuelle ont généralement un environnement appauvri, qui est parfois générateur de stress.

Vous êtes nombreux à décrire des comportements de tics de léchage ou de succion : ce sont des signes d'ennui et de stress. Attention ! Il faut d'abord s'assurer de l'absence de carences alimentaires et en oligo-éléments.

Des astuces existent pour limiter ces comportements :

- 1/ Favoriser une buvée au seau-tétine. Cela stimule un comportement de succion suffisamment long. La succion permet de diminuer le niveau de stress.
- 2/ Placer les veaux par 2.
- 3/ Enrichir le milieu pour stimuler la curiosité du veau : suspendre des jeux en plastique favorisant la succion. Installer une zone de grattage (il existe des petits tapis à picots).

Réunion d'information : prévention des maladies respiratoires

Si vous voulez être certain que la saison hivernale se passera bien, qu'il y aura très peu de pathologies et des performances au maximum, alors venez à la réunion d'information sur la prévention des pathologies respiratoires qui aura lieu **en ferme** le mardi 14 novembre à 14h.

A l'issue de cette réunion d'information, vous aurez les clés pour bien préparer la saison !

⇒ **Inscrivez-vous auprès des vétérinaires ou des ASV à l'accueil**



Exemple de jeu utilisé en élevage de porcs (Modèle Luna, sur le site de Vital Concept)



SAVE THE DATE !!!

**14 novembre 2023
14h**

Toux et troubles respiratoires : il n'y a pas que les antibiotiques !





Pour les troubles respiratoires peu graves (appétit conservé, toux sans répercussion sur l'état général), il est possible d'avoir recours à des solutions non antibiotiques : Respivo et Hervolis.

Le saviez-vous ?

- Ces produits peuvent également être utilisés en complément d'un traitement curatif classique

- **Hervolis** est utilisable en bio

- **Respivo** peut s'utiliser en prévention pendant les 10 premiers jours de vie.

	Composition	Rôles	Utilisation
 	Complément alimentaire contenant du sélénium, du magnésium, du zinc, de la vitamine C, des huiles essentielles ainsi que des extraits de plantes	Soutien - de la fonction anti-oxydative - de la fonction respiratoire et de l'immunité respiratoire - de l'immunité	A distribuer sur la ration ou mélangé au lait pendant 5 jours (traitement) : - Veau : 50g - Broutard : 75g - Adulte : 100g
 	Mélange de 7 huiles essentielles (Cannelle de Ceylan, Thym à thymol, Origan, Clou de girofle, Arbre à thé (Tea tree), Pin sylvestre, Eucalyptus globuleux	Antibactérien, anti infectieux, expectorant, anti oxydant, anti inflammatoire, antiseptique des voies respiratoires, antitussif, mucolytique	Pour on, pendant 3 à 5 jours, 2 fois par jour. - Veau : 5mL - Adulte : 50mL Si 1 fois par jour, doubler la dose.

Opération Diagnostic Parasitaire, c'est le moment !

Les vaches et génisses vont bientôt rentrer à l'étable et c'est le moment de savoir quelle a été l'ampleur de l'exposition aux parasites (strongles et douve) pendant la saison de pâturage. Pour évaluer cette exposition, il est possible d'avoir recours à différents types d'analyses. Les résultats obtenus permettront :

- de connaître l'exposition aux parasites au cours de la saison de pâture passée
- de savoir quelle stratégie adopter en matière de traitement antiparasitaire pour cet hiver

Il existe différents moyens pour évaluer cette exposition selon le parasite recherché et l'âge des animaux :

- **Strongles digestifs**
 - o **Pour les génisses de 1^{ère} saison de pâture** : dosage du pepsinogène sérique à partir de prélèvement de sang. Pour être interprétable, il est nécessaire de prélever 5 génisses du même lot.
 - o **Pour les vaches en lactation** : mesure de la densité optique à partir d'un échantillon de lait de tank (recherche d'une réaction immunitaire aux strongles)
 - ⇒ Pour effectuer un prélèvement à partir du lait de tank, il est nécessaire d'utiliser des pots de prélèvement avec conservateur (bromopole) remplis à moitié et de nous les apporter à la clinique (attention à bien mélanger le lait avec le conservateur et de mettre le prélèvement au congélateur). Vous pouvez récupérer des pots de prélèvement à la clinique.
- **Douve** : la seule analyse fiable est une analyse de mélange effectuée à partir de sang prélevé sur 5 à 10 animaux d'un même lot ayant côtoyé des zones humides.